

# Ayudas Sociales 2026



GUÍA DE APOYO PARA LA  
PRESENTACIÓN DE PROYECTOS

Con esta guía queremos **ayudarte y resolver** las **dudas** que puedan surgirte relacionadas con el formulario de **presentación de solicitud** para la convocatoria de **Ayudas Sociales 2026**.

1

## PRESENTACIÓN DE PROYECTOS

La presentación de la solicitud debe hacerse electrónicamente a través del formulario habilitado en la web <https://fundacioneurocajarural.es/>, desde el día **11 de marzo de 2026 a las 10:00**

Podrás **guardar y editar** tu respuesta hasta el **día 12 de mayo de 2026 a las 14:00 horas**. **No se aceptará** información ni documentación aportada fuera de la aplicación, ni fuera de plazo.

Una misma entidad podrá presentar **un proyecto distinto en cada categoría**



## FORMULARIO WEB

---

Se trata de un sencillo formulario donde se solicitan los siguientes datos:

### 1. DATOS DE LA ENTIDAD:

- Nombre
- Email
- NIF
- Datos de ubicación
- Web
- Redes sociales
- Objetivos y fines
- Experiencia

### 2. DATOS DE LA PERSONA RESPONSABLE DEL PROYECTO:

- Nombre
- Cargo
- Contacto

### 3. INFORMACIÓN DEL PROYECTO:

- Categoría
- Título
- Descripción
- Objetivos
- Período de ejecución
- Ámbito de actuación
- Beneficiarios
- Presupuesto
- Personas implicadas

### 4. VISIBILIDAD Y SOSTENIBILIDAD DEL PROYECTO:

- Objetivos de desarrollo sostenible
- Visibilidad técnica y económica

## ¿Cómo cumplimentar el formulario?

- Debes saber que, para cumplimentar el formulario, **no es necesario disponer de usuario y contraseña.**
- Clicando sobre el **botón EMPEZAR AHORA**, accederás al proceso de solicitud. Los campos marcados con (\*) son **obligatorios**, lo que supone que, para seguir avanzando, deberás haberlos cumplimentado (*si en ese momento no dispones de alguna información y necesitas consultarla para cumplimentarla más tarde, podrás incluir un punto (.) para poder continuar.*)



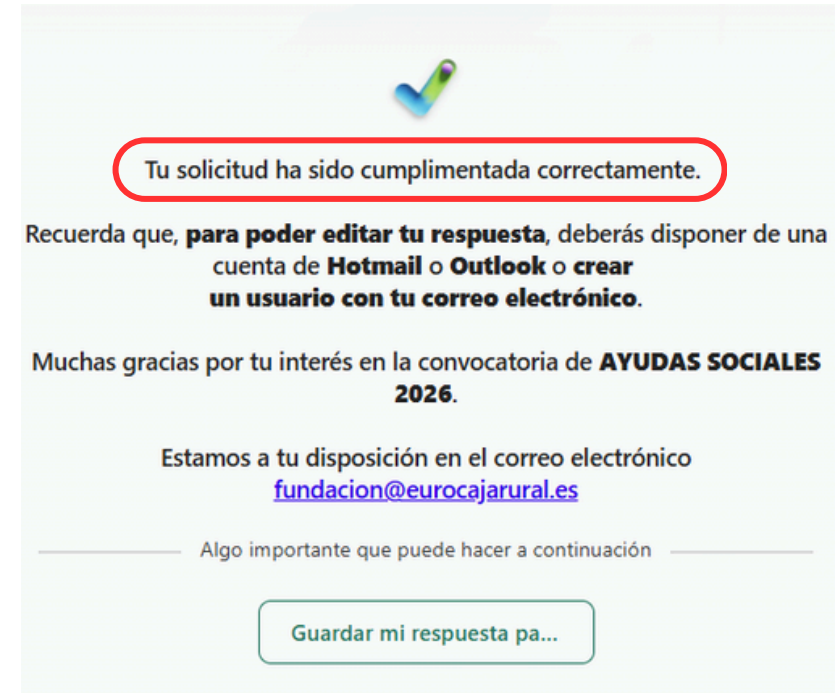
# AYUDAS SOCIALES 2026

## Confirmación

- Una vez completados todos los campos del formulario, llegarás a la página que se muestra a continuación: esto quiere decir que **habremos recibido tu respuesta correctamente**. No obstante, desde Fundación te enviaremos un **email de confirmación**.




FUNDACIÓN EUROCAJA RURAL G-45545100 C/ Méjico, 2 – 45004 TOLEDO  
925 269 600 – Ext. 3972205 | fundacion@eurocajarural.es fundacioneurocajarural.es



## ¿Cómo puedo editar mi respuesta?

- Si llegados a este punto, necesitas **guardar tu respuesta para poder editarla más tarde**, recuerda que podrás hacerlo hasta el **12 de mayo**.

Al clicar sobre el botón **GUARDAR MI RESPUESTA PARA EDITAR**, llegarás a la siguiente página donde te pedirán que accedas con tu correo electrónico y contraseña:



Microsoft

## Iniciar sesión

Correo electrónico, teléfono o Skype

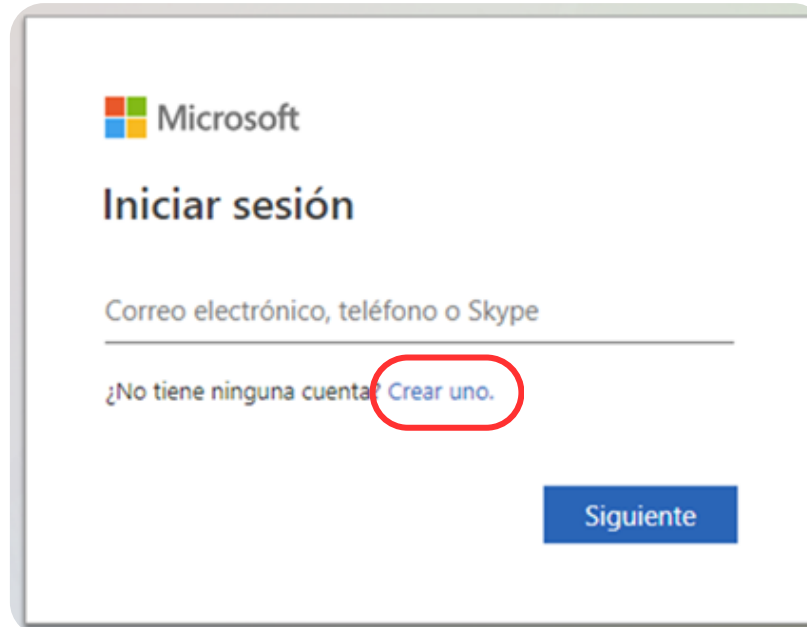
¿No tiene ninguna cuenta? [Crear uno.](#)

Siguiete

### IMPORTANTE:

- Si **dispones** de una cuenta de **Hotmail** o **Outlook** podrás **iniciar sesión** para acceder a la aplicación.
- En caso contrario, deberás **crear un cuenta** con tu correo electrónico **Gmail** o **similares**.

## ¿Cómo puedo crear una cuenta?



Microsoft

### Iniciar sesión

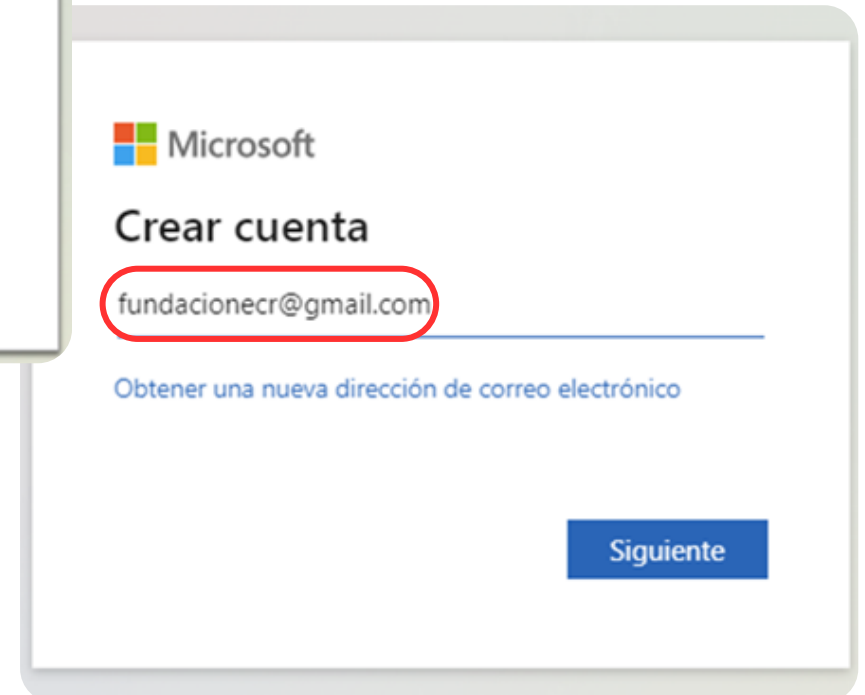
Correo electrónico, teléfono o Skype

¿No tiene ninguna cuenta? [Crear uno.](#)

Siguiete

Indica la dirección de **correo electrónico que utilices habitualmente.**

(En los siguientes pasos, tendrás que crear una contraseña y cumplimentar algunos datos de contacto)



Microsoft


### Crear cuenta

[fundacionecr@gmail.com](#)

[Obtener una nueva dirección de correo electrónico](#)

Siguiete

Para finalizar, deberás indicar el **código de verificación** que has recibido en tu **correo electrónico**. Llegados a este punto, habrás creado tu cuenta para acceder posteriormente a la aplicación.



Microsoft

←

### Comprobar el correo electrónico

Es necesario escribir el código enviado a Si no se recibe el correo electrónico, es posible que haya llegado a la carpeta de correo electrónico. Otra opción es [volver a intentarlo](#).

Me gustaría obtener información, sugerencias y ofertas de los productos y servicios de Microsoft.

Al elegir la opción **Siguiente**, aceptas el [Contrato de servicios de Microsoft](#) y la [Declaración de privacidad y cookies](#).

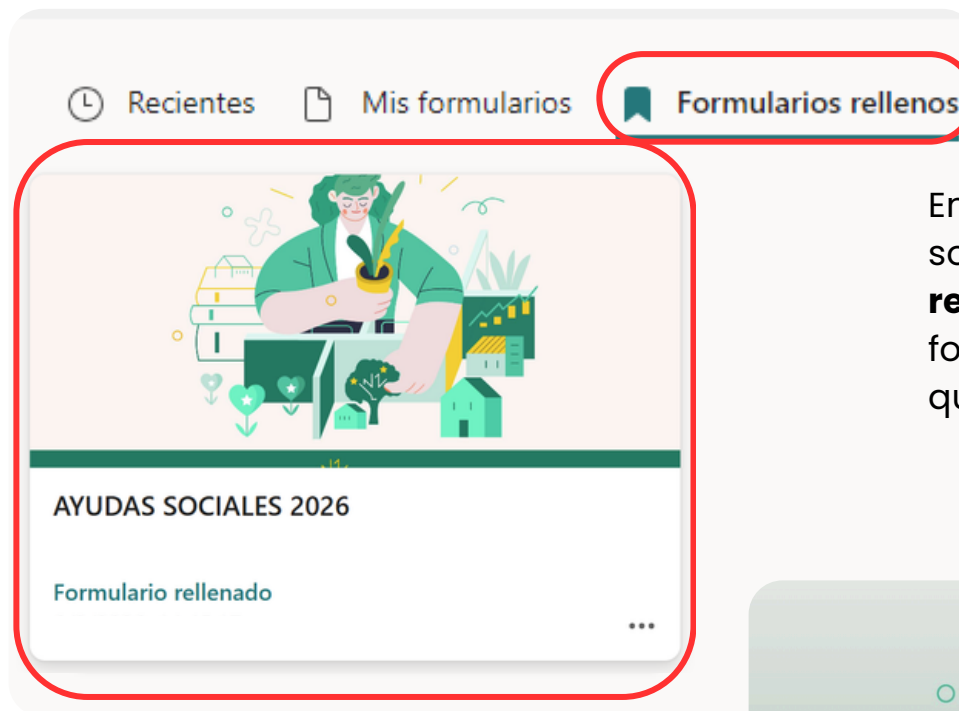
**Siguiente**

## ¿Cómo puedo acceder a la aplicación para editar mi respuesta?

**Utiliza este enlace siempre** que quieras acceder a la aplicación de FORMS para **editar tu respuesta**:

<https://forms.office.com/e/9ZSXaeBS4V?origin=IprLink>

# AYUDAS SOCIALES 2026

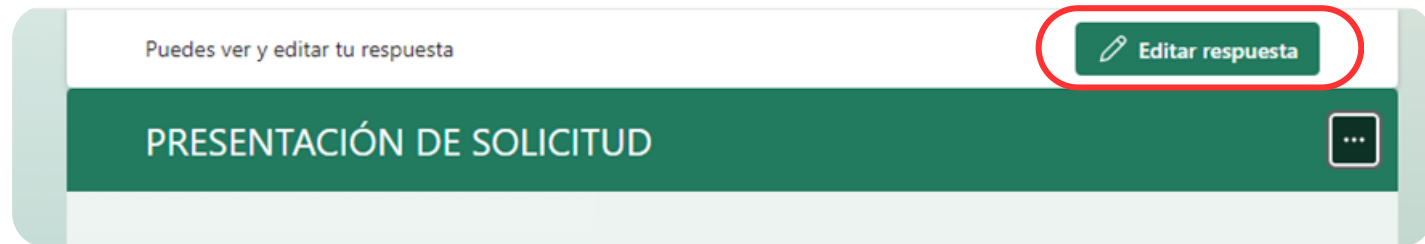


En la pantalla principal, clicando sobre el **botón Formularios rellenos**, encontrarás el formulario de Ayudas Sociales que has cumplimentado.

Al **clicar sobre el formulario**, se abrirá la siguiente ventana. Puedes **clicar en Ver respuesta** para ver los datos que cumplimentaste.



En caso de querer **editarla**, deberás **clickar sobre el botón Editar respuesta**. (No se borrarán los datos que hayas incluido anteriormente en cada uno de los campos)



## 3

### INDICACIONES Y CONSEJOS

- Es **obligatorio** completar todos los datos solicitados. Te aconsejamos que cumplimentes el formulario cuando dispongas de todos los datos que se requieren.
- Se recomienda la lectura de las **Bases de la Convocatoria** disponibles en la web <https://fundacioneurocajarural.es/>
- Importante **comprobar** que su entidad cumple con los requisitos solicitados en las Bases de la Convocatoria y que si su proyecto resulta seleccionado puede comprometerse a cumplir los requerimientos solicitados para recibir la cuantía del premio.

- Complete los campos con la información solicitada de **forma sencilla, comprensible, breve y objetiva**.
- Importante **marcar los plazos** de ejecución del proyecto y el **presupuesto**.
- Describir de forma clara el **objetivo** principal del proyecto.
- Marcar la **tipología** de los daños causados para los que se realiza la solicitud.
- Toda la **información** que se solicita en el formulario es **relevante** para la **valoración del proyecto**. La falta de información puede afectar de forma negativa a la valoración de este.
- **Entregue** el proyecto en el **plazo** y **forma indicados**.
- **No se aceptará información ni documentación fuera de la aplicación**. No obstante, seguiremos atendiendo sus dudas a través del correo electrónico **[fundacion@eurocajarural.es](mailto:fundacion@eurocajarural.es)**

